



Территориальный орган Федеральной  
службы государственной статистики  
по Республике Татарстан

# СЕЛЬСКОЕ ХОЗЯЙСТВО РЕСПУБЛИКИ ТАТАРСТАН



январь – февраль 2023 года



Территориальный орган Федеральной  
службы государственной статистики  
по Республике Татарстан

**Сельское хозяйство**

**Республика Татарстан**

**январь - февраль 2023 года**

- 01** ОБЪЕМ ПРОДУКЦИИ СЕЛЬСКОГО ХОЗЯЙСТВА  
ВСЕХ СЕЛЬХОЗПРОИЗВОДИТЕЛЕЙ
- 02** ПРОДУКТИВНОСТЬ СКОТА И ПТИЦЫ В  
СЕЛЬСКОХОЗЯЙСТВЕННЫХ  
ОРГАНИЗАЦИЯХ
- 03** НАЛИЧИЕ СКОТА И ПТИЦЫ  
В ХОЗЯЙСТВАХ ВСЕХ КАТЕГОРИЙ
- 04** СТРУКТУРА ПОГОЛОВЬЯ СКОТА  
ПО КАТЕГОРИЯМ ХОЗЯЙСТВ
- 05** СТРУКТУРА ПРОИЗВОДСТВА ОСНОВНЫХ  
ВИДОВ ПРОДУКЦИИ ЖИВОТНОВОДСТВА  
ПО КАТЕГОРИЯМ ХОЗЯЙСТВ





# ОБЪЕМ ПРОДУКЦИИ СЕЛЬСКОГО ХОЗЯЙСТВА ВСЕХ СЕЛЬХОЗПРОИЗВОДИТЕЛЕЙ

(сельхозорганизации, население, фермерские хозяйства и индивидуальные предприниматели)

в январе - феврале  
2023 года

**33** млрд рублей

**102,9%** ▲ к январю - февралю 2022 года

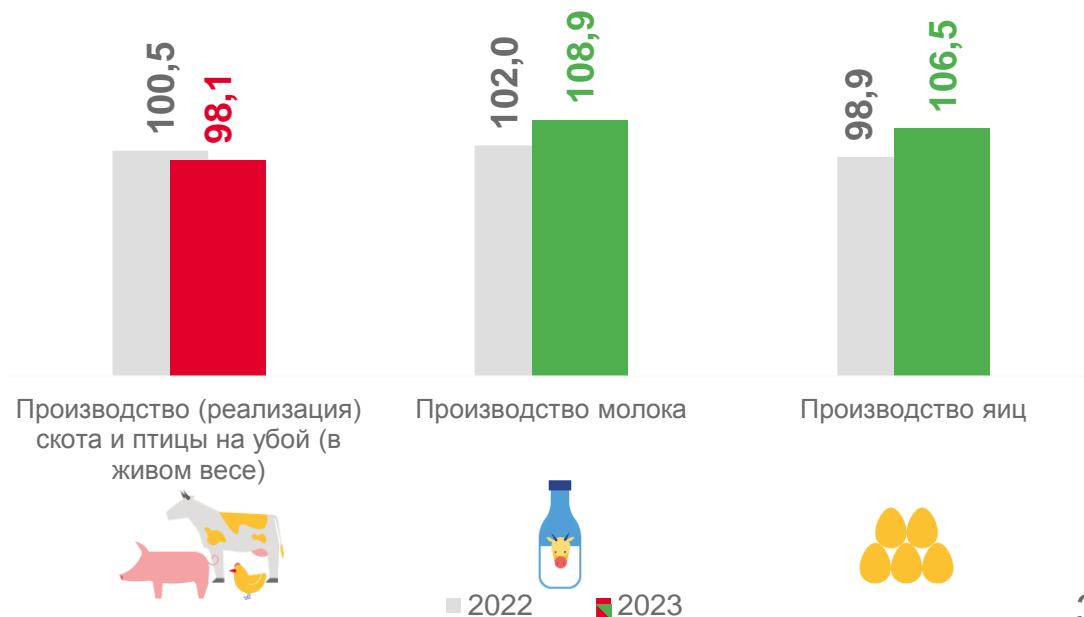
## Индекс производства продукции сельского хозяйства в январе - феврале

(в сопоставимых ценах; в процентах к предыдущему году)



## Производство основных видов продукции животноводства

(январь - февраль в % к январю - февралю предыдущего года)





# ДИНАМИКА ПРОИЗВОДСТВА ПРОДУКЦИИ СЕЛЬСКОГО ХОЗЯЙСТВА

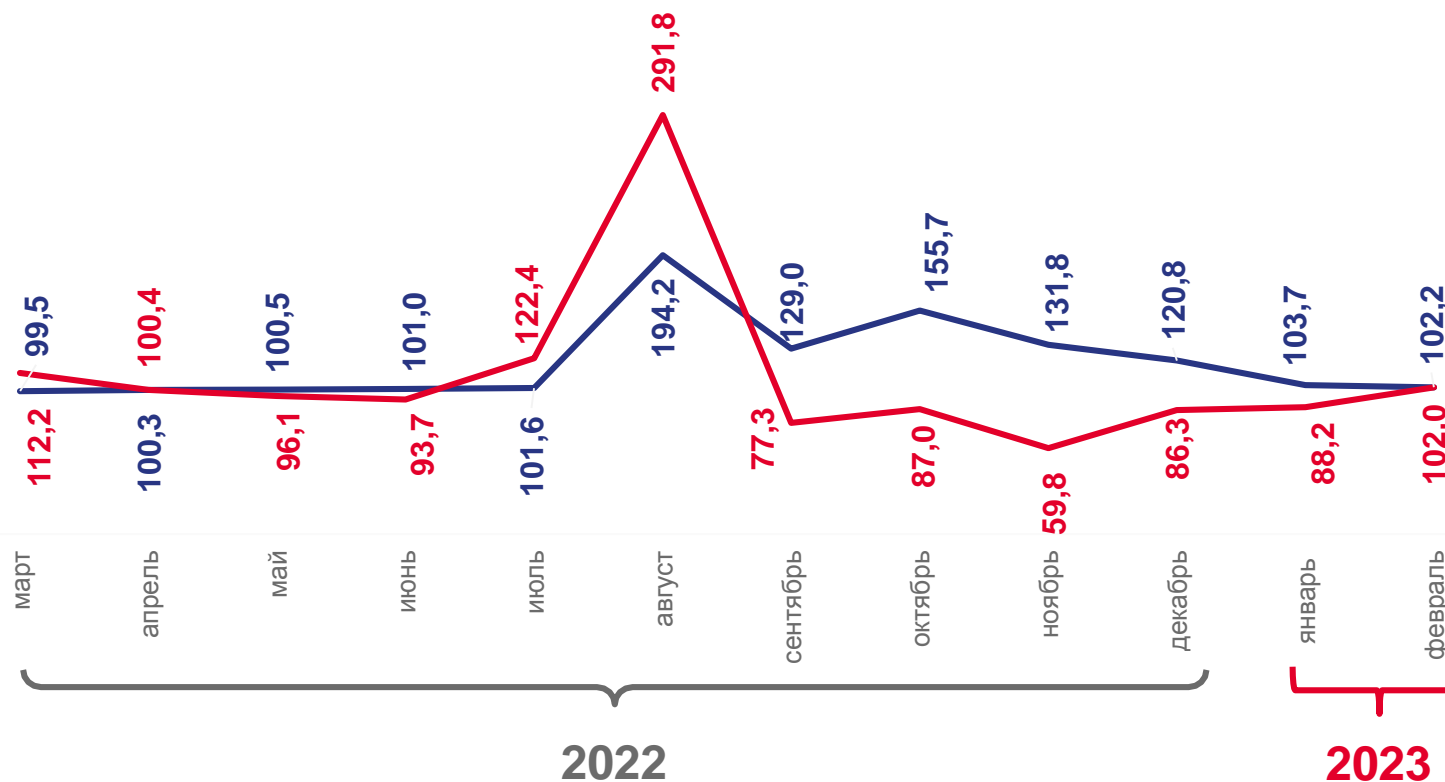
февраль 2023 года

в % к февралю 2022 года

▲ **102,2%**

в % к январю 2023 года

▲ **102,0%**



В % к соответствующему периоду предыдущего года

В % к предыдущему периоду

# ПРОДУКТИВНОСТЬ СКОТА И ПТИЦЫ В СЕЛЬСКОХОЗЯЙСТВЕННЫХ ОРГАНИЗАЦИЯХ (кроме субъектов малого предпринимательства)

в январе - феврале 2023 года

Средний надой  
молока от 1 коровы



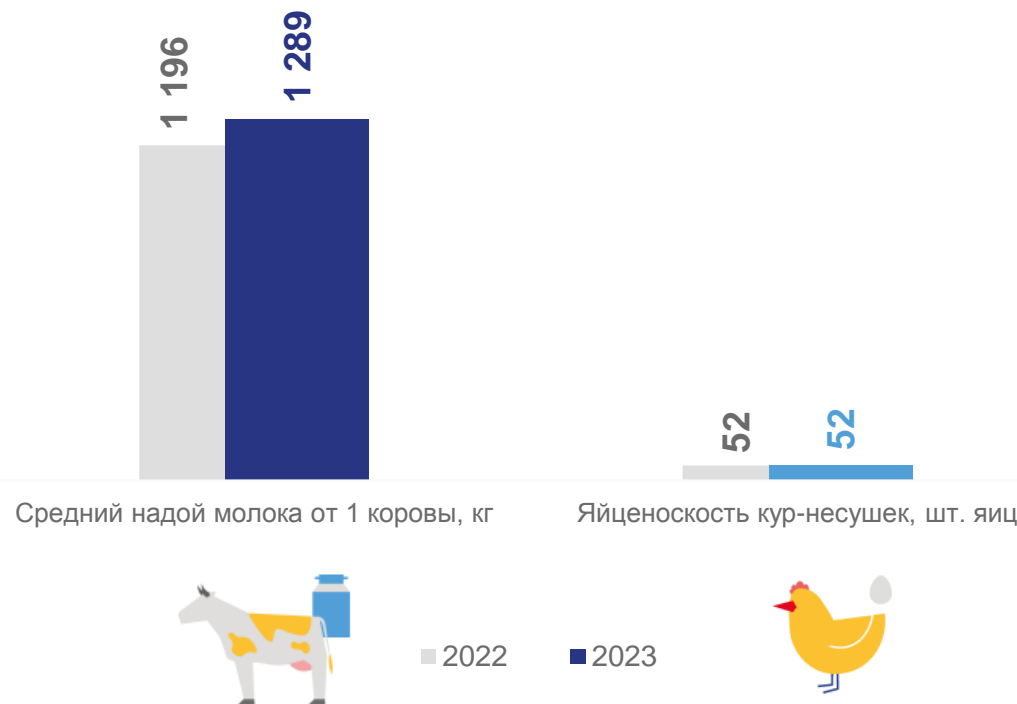
**1 289** кг **▲ 107,8%**


Яйценоскость  
кур-несушек



**52** шт **▲ 100,0%**

Продуктивность скота и птицы  
в сельскохозяйственных организациях





# ПОГОЛОВЬЕ КРУПНОГО РОГАТОГО СКОТА В ХОЗЯЙСТВАХ ВСЕХ КАТЕГОРИЙ

на конец февраля 2023 года

## 918,6

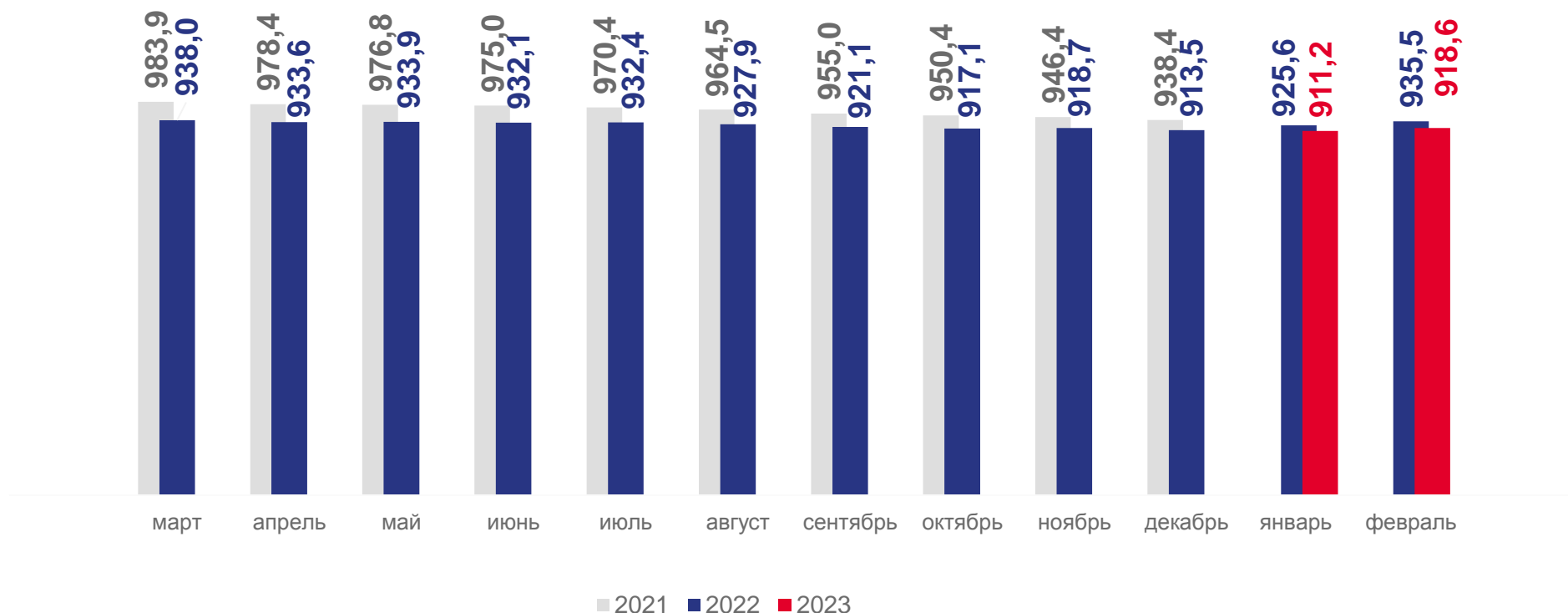
ТЫСЯЧ ГОЛОВ

## 98,2%

к аналогичному  
периоду 2022 года



по состоянию на конец месяца,  
тыс. голов





# ПОГОЛОВЬЕ КОРОВ В ХОЗЯЙСТВАХ ВСЕХ КАТЕГОРИЙ

на конец февраля 2023 года

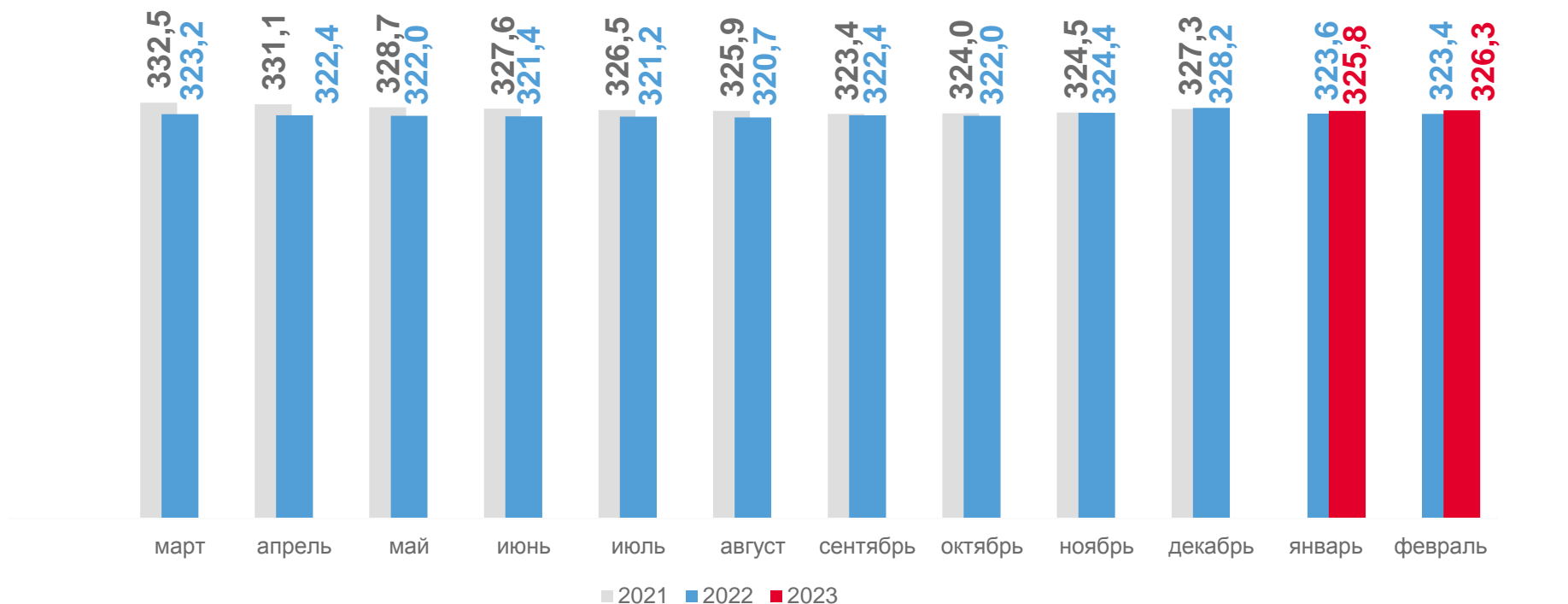
по состоянию на конец месяца,  
тыс. голов

## 326,3

тысяч голов

## 100,9%

к аналогичному  
периоду 2022 года





# ПОГОЛОВЬЕ СВИНЕЙ В ХОЗЯЙСТВАХ ВСЕХ КАТЕГОРИЙ

на конец февраля 2023 года

по состоянию на конец месяца,  
тыс. голов

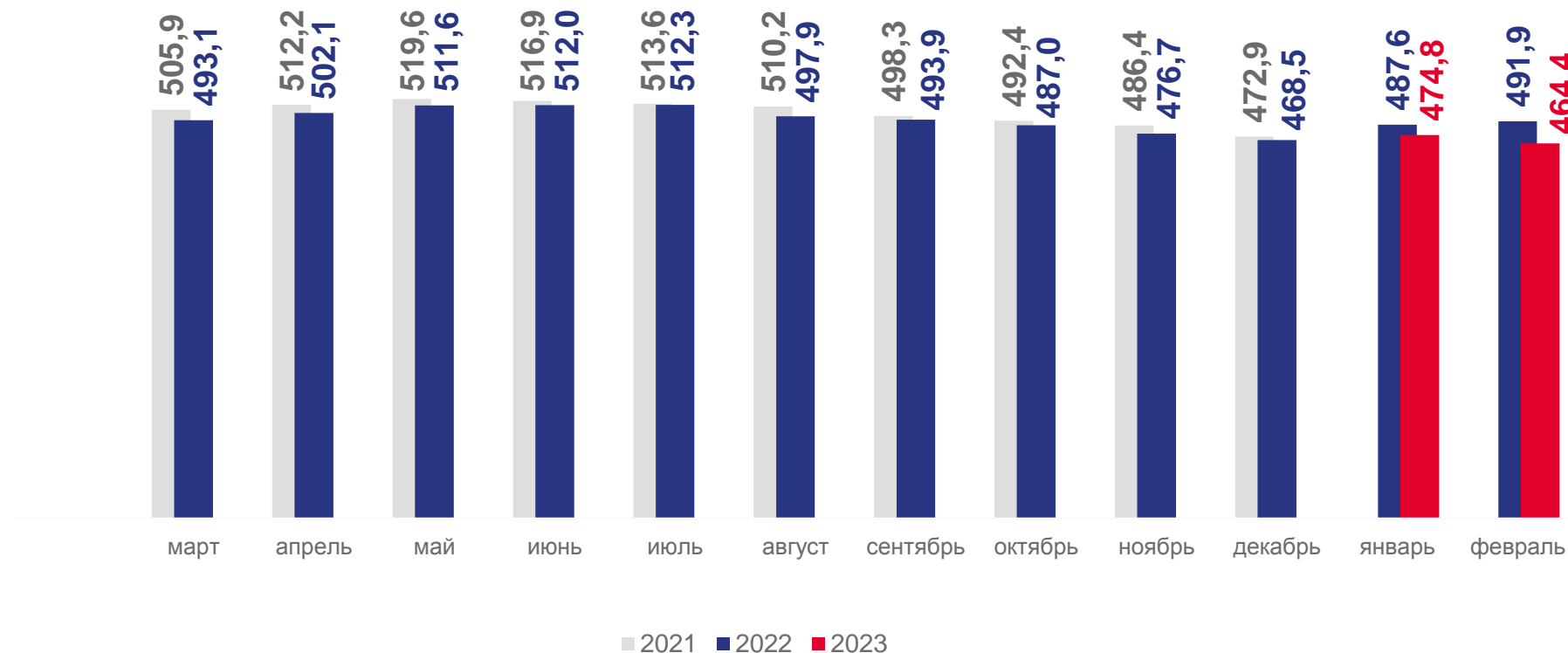
# 464,4

тысяч голов

# 94,4%



к аналогичному  
периоду 2022 года







# ПОГОЛОВЬЕ ОВЕЦ И КОЗ В ХОЗЯЙСТВАХ ВСЕХ КАТЕГОРИЙ

на конец февраля 2023 года

## 326,5

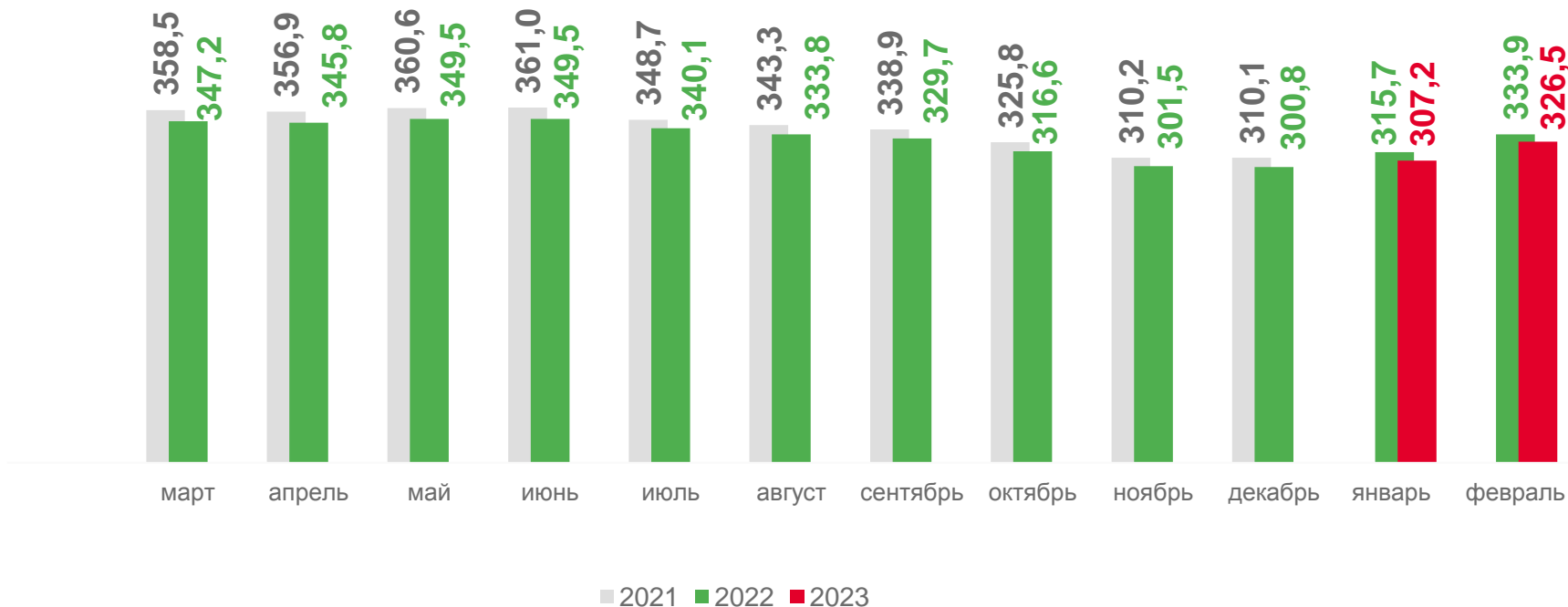
ТЫСЯЧ ГОЛОВ

## 97,8%

к аналогичному  
периоду 2022 года



по состоянию на конец месяца,  
тыс. голов





# ПОГОЛОВЬЕ ПТИЦЫ В ХОЗЯЙСТВАХ ВСЕХ КАТЕГОРИЙ

на конец февраля 2023 года

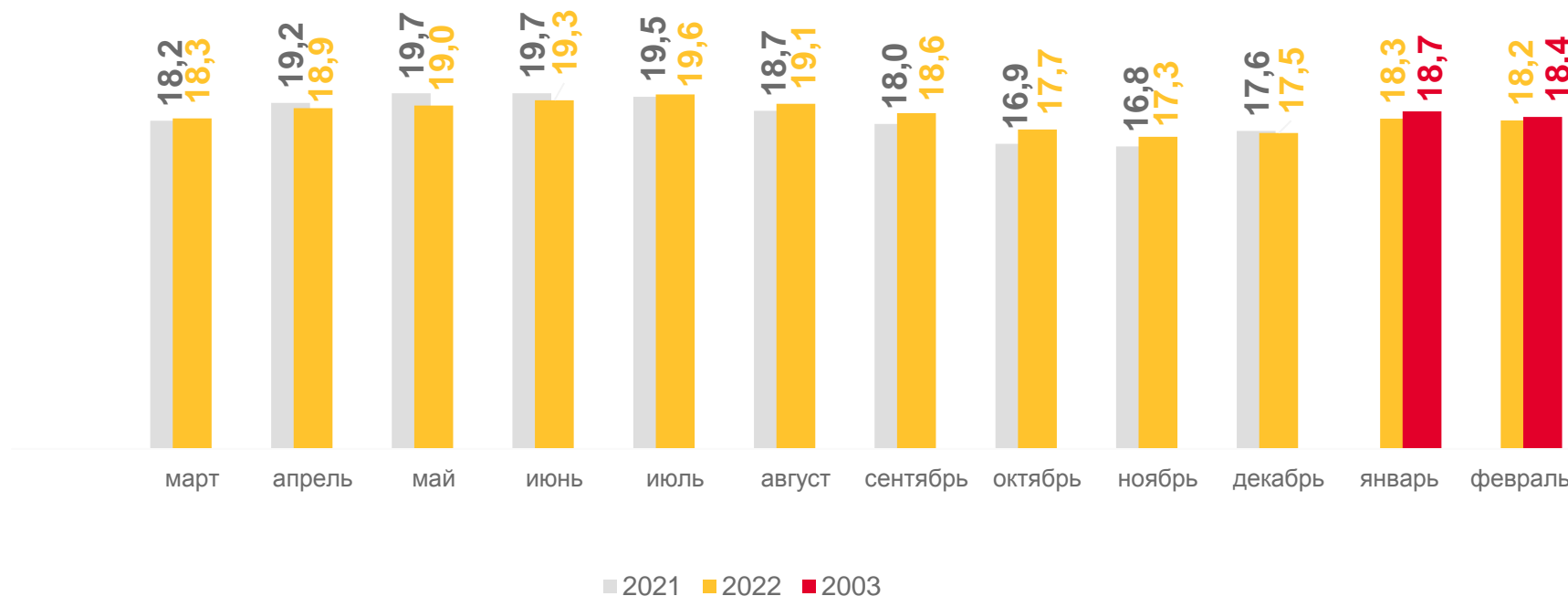
по состоянию на конец месяца,  
млн голов

## 18 390,7

тысяч голов

## 101,2% ▲

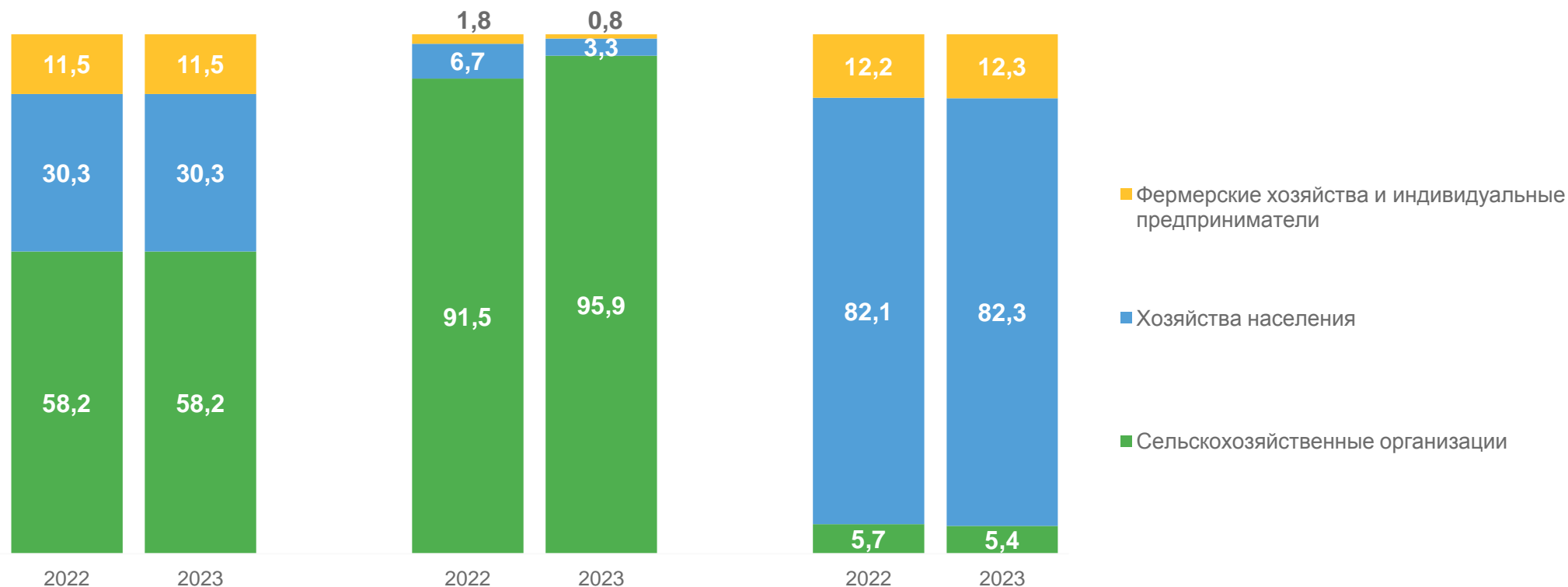
к аналогичному  
периоду 2022 года



# СТРУКТУРА ПОГОЛОВЬЯ СКОТА ПО КАТЕГОРИЯМ ХОЗЯЙСТВ

В ПРОЦЕНТАХ К ИТОГУ

на конец февраля 2023 года



Крупный рогатый скот



Свиньи



Овцы и козы



# СТРУКТУРА ПРОИЗВОДСТВА ОСНОВНЫХ ВИДОВ ПРОДУКЦИИ ЖИВОТНОВОДСТВА ПО КАТЕГОРИЯМ ХОЗЯЙСТВ

В ПРОЦЕНТАХ К ИТОГУ

за январь – февраль 2023 года

